

L'original du verre double paroi

— Depuis 2003 —



SILODESIGN

2021



Catalogue Général 2021

Version 2020.12

Silodesign créateur de
la double paroi Originale
— *Depuis 2003* —

Silodesign créateur de l'Original — Depuis 2003 —

SILODESIGN™ crée par **Romain Gauthrot** est le créateur des verres à Originaux double paroi fabriqués depuis 2003.

Destinés à un usage professionnel, tous les produits Silodesign sont élaborées avec soin afin d'apporter une facilité d'utilisation, d'entretien, et une grande durabilité.

Chaque produit verrier est confectionné à la main, par un artisan ayant acquis un savoir faire spécialisé avec plusieurs années d'expériences. Grâce au soufflé bouche, chaque verre, bol ou flacon réalisée pour vous est donc unique.

Les verres **SILODESIGN™** sont garantis à vie contre l'humidité entre les deux parois, grâce à leur pastille en silicone éprouvée.

En 2020, **SILODESIGN™** signe une grande avancée dans le domaine des verres et flacons double paroi en signant la gamme brevetée des **MODULES**: série de verres simple paroi se combinants pour en faire divers objets double paroi aux multiples usages.

SILODESIGN™ ayant multiples facettes a fait évolué son logo au fil du temps. De rond, il existe dorénavent aussi en carré. Ses logos sont évoluent et restent malgré tout reconnaissables. Ils sont associés au fait que la diversité est aussi importante dans la vie en générale, que dans la création en particulier.



Romain Gauthrot est un designer atypique ayant un parcours d'études à la fois technologiques et artistiques.

Le jumelage de ces deux approches lui a permis de créer des objets novateurs. Lauréat de différents concours de stylisme, de décoration ou encore de mobilier, il réinvente chaque jour une nouvelle vision des Arts de la Table à la fois poétique et technique.

Silodesign creator of the Original — Since 2003 —

SILODESIGN™ set up by **Romain Gauthrot** is the creator of the Original double wall glasses launched in production since 2003.

Each Silodesign glass product has been designed to be resistant and durable for a professional use.

Our glasswares are manufactured by hand, or blown by the mouth. Thank's to these technics, each glasware made for you is unique.

SILODESIGN™ glasses are life time guaranteed against humidity between the double layers, thanks to their unique silicone sealing system.

In 2020, **SILODESIGN™** makes a great leap in double layer's glasses world, by creating the patented **MODULES**: single wall glasses that can be combined to make several double wall articles, glasses, bottles, etc.




Photo: Boris COLLLOT © Silodesign™

Romain Gauthrot is an atypic french designer, with both technologic and artistic studies.

Since then, merging these two ways, he creates innovating products. Award-winner in several domains : stylism, decoration or furniture, he daily invents a new way of creating Tablewares, with a poetic and technical point of view.

INDEX

Les modules (nouveau) / Modules (new)	page 8
Les verres & tasses / Glasses & cups	page 30
Les flacons / Bottles & carafs	page 46
Faire le café & le thé / Make coffee & tea	page 56
Les bols & cloches / Bowls & covers	page 72
Les assiettes / Plates	page 90
Les couverts / Cutleries	page 104
Les accessoires / Accessories	page 112

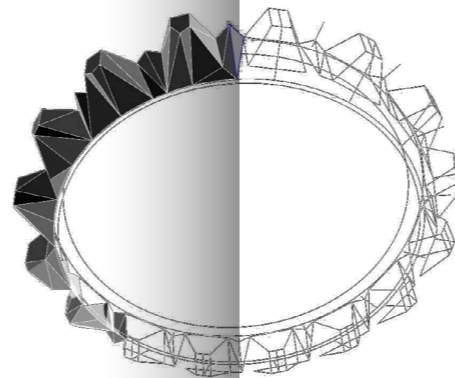


Les modules Modules



LES MODULES:

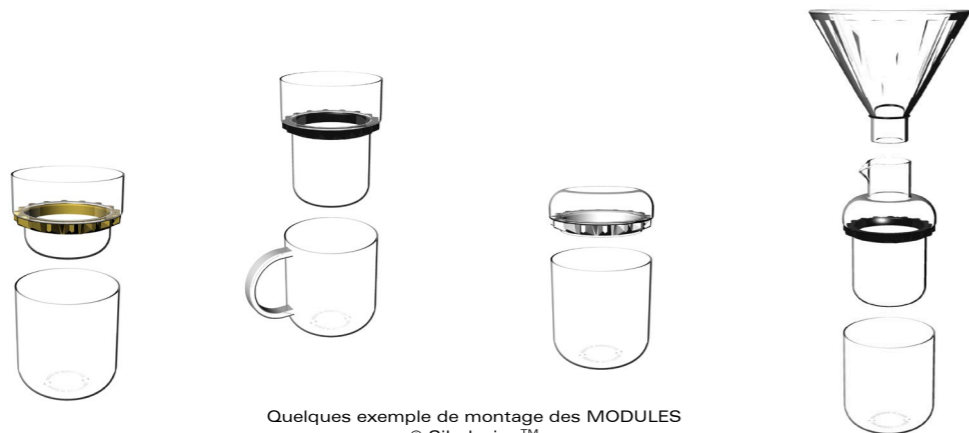
LA NOUVELLE GENERATION DES VERRES DOUBLE PAROI



Silodesign™ apporte une **INNOVATION MAJEURE** aux **contenants à double paroi** !

Les MODULES (**brevetés**) sont des parties indépendantes les unes des autres, réalisées en verre simple paroi. (7 modules sont actuellement disponibles). Ils peuvent être combinés de manière à réaliser différentes sortes de contenants: **des tasses, verres, verrines, bentos, boîtes, carafes, bouteilles...**
Les MODULES peuvent être utilisés assemblés ou séparément.

- **Grande diversité de montages** avec des formes de base simples et résistantes.
- Les caractéristiques **isothermes** sont préservées sur la plupart des assemblages.
- Plus de problème d'**étanchéité** dans le temps car les modules peuvent être lavés séparément.
- Les Modules peuvent accueillir un élément de **décoration personnalisé** entre ses parois.
- La bague de silicone «ICE» qui relie les parties de Modules est incassable, amovible et disponible en différentes couleurs. Elle est conçue pour équilibrer la pression de l'air afin d'éviter une séparation des éléments en cas de surpression, ou la casse en cas de dépressurisation.
- **Le réassort est économique**: une partie de la verrine peut être remplacée séparément, et non l'ensemble plus onéreux d'un verre double paroi classique soufflé en une seule partie.



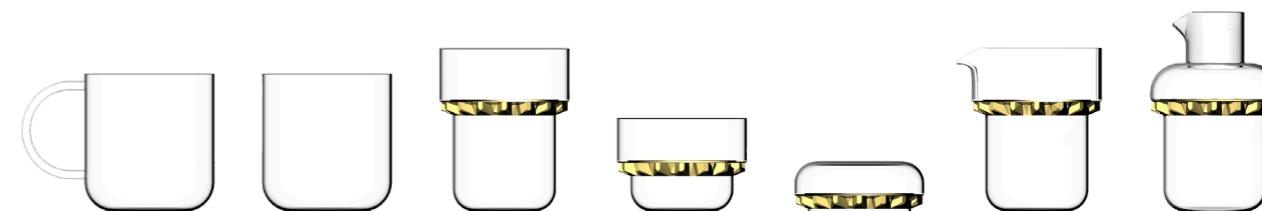
Quelques exemple de montage des MODULES
© Silodesign™

MODULES: THE NEW DOUBLE WALL GLASSWARE

Silodesign™ brings **HUGE INNOVATION** to the **double wall glassware** !

Our **patented MODULES** are made of several independant shapes (made in single layer). They can be combined in order to build several kind of containers. **cup, mug, glass, verrine, bento, caraf, bottles coffee brewer...**
The MODULES can be used separatly or combined.

- **Great possibility of combinations** with simple base resistant shapes. (7 shapes are available)
- The **insulated thermo protection** is still guaranted in most of the combinations.
- Finish the water impossible to dry bewtween the walls: modules can be washed separately.
- MODULES can be **customized**: a decotation (paper or other) can be inserted inside.
- The silicone rubber ring «ICE» (inner circular element) is unbreakable, removable and available in different colors. It as been designed to equalize the pressure in order to prevent an intempestive separation of the elements in high pressure (heating), or breakage in depressurization (cooling).
- **Economic**: you can replace one simple part of the double wall MODULE only, compare to a regular double wall glass blown in one piece (more expansive).



«MODULES : one of a set of separate parts that, when combined, form a complete whole.»



Ce montage vous permettra de valoriser deux étages simultanément.
Dans cet exemple, nous MODULES présente l'eau et le vin dans le même verre!
Le vin est en lévitation au-dessus de l'eau...

This assembly lets you free to use the two levels simultaneously.
In this picture we use MODULES for both wine and water in the same glass!
The wine is in levitation above the water...

small glass
MODULE3CLR



Verre(s)
en suspension




glass
MODULE1CLR



Ref.	Description	H (mm)	D (mm)	Cap./Vol. (cl)	Pcs/CTN
MODULE3CLR*	verre bas / small glass	63	88	15	24
MODULE1CLR	verre BASE sans anse / no handle glass	93	88	35	24

* La bague en silicone «ICE» est amovible et disponible en différentes couleurs. Vendus séparément à l'unité. (p.88)
* The silicone accessory «ICE» is removable and can be chosen in different colors. «Sold separately, by unit. (p.88)



DOUBLE-TUMBLER



MODULE1CLR + MODULE2CLR © Silodesign™

Les MODULES sont les verres à double paroi de nouvelle génération!
 Assemblez un verre Tumbler ou un Mug (avec l'anse) isotherme.
 Ou bien séparez les en verres simple paroi pour d'autres utilisations.

MODULES are the new generation of double wall glasses!
 Mount them as an insulated Tumbler or Mug (with a handle).
 Or disassemble it to get two single glasses...

tumbler glass
MODULE2CLR




Tumbler
(thermos)



glass
MODULE1CLR

Ref.	Description	H (mm)	D (mm)	Cap./Vol. (cl)	Pcs/CTN
MODULE1CLR*	verre BASE sans anse / no handle glass	93	88	35	24
MODULE2CLR*	verre / tumbler	110	88	25	24

* La bague en silicone «ICE» est amovible et disponible en différentes couleurs. Vendus séparément à l'unité. (p.88)
 * The silicone accessory «ICE» is removable and can be chosen in different colors. «Sold separately, by unit. (p.88)



DOUBLE- MUG



MODULES
une invention brevetée

NEW COLLECTION


Les MODULES sont les verres à double paroi de nouvelle génération!
Assemblez un verre Tumbler ou un Mug (avec l'anse) isotherme.
Ou bien séparez les en verres simple paroi pour d'autres utilisations.

MODULES are the new generation of double wall glasses!
Mount them as an insulated Tumbler or Mug (with a handle).
Or disassemble it to get two single glasses...



Ref.	Description	H (mm)	D (mm)	Cap./Vol. (cl)	Pcs/CTN
MODULE0CLR	tasse BASE avec anse / cup with handle	93	88	35	24
MODULE2CLR*	verre / tumbler	110	88	25	24

* La bague en silicone «ICE» est amovible et disponible en différentes couleurs. Vendus séparément à l'unité. (p.88)
* The silicone accessory «ICE» is removable and can be chosen in different colors. «Sold separately, by unit. (p.88)



MODULES

17

DOUBLE-CARAF



MODULES
une invention brevetée

Assemblez une carafe isotherme double paroi avec ou sans anse.
Séparez les éléments et utilisez la carafe simple paroi pour servir dans votre verre ou votre tasse.

Make an insulated double wall carafe with or without handle.
Separate the elements and use the single layer caraf to serve into your glass or cup.

single carafe
MODULE2BEC



single carafe
MODULE2BEC



Carafe
avec anse



Carafe
sans anse



Cup
MODULE0CLR



glass
MODULE1CLR



Ref.	Description	H (mm)	D (mm)	Cap./Vol. (cl)	Pcs/CTN
MODULE0CLR	tasse BASE avec anse / cup with handle	93	88	35	24
MODULE1CLR	verre BASE sans anse / no handle glass	93	88	35	24
MODULE2BEC*	verre avec bec verseur / glass with spout	110	88	25	24

* La bague en silicone «ICE» est amovible et disponible en différentes couleurs. Vendus séparément à l'unité. (p.88)

* The silicone accessory «ICE» is removable and can be chosen in different colors. «Sold separately, by unit. (p.88)





Les MODULES sont polyvalents.
Utilisez le verre BASE avec le couvercle pour créer une boîte sobre et élégante.
Le couvercle peut aussi être utilisé en verrine.

MODULES are polyvalent.
Use the BASE glass with the cover to obtain an elegant glass box to enlighten your ingredients.
The cover can also be reverted to be used as a verrine.

Le couvercle
s'utilise aussi
en verrine



cover / verrine
MODULE4CLR



Boîte



glass
MODULE1CLR

Ref.	Description	H (mm)	D (mm)	Cap./Vol. (cl)	Pcs/CTN
MODULE4CLR*	couvercle / cover	34	88	10	24
MODULE1CLR	verre BASE sans anse / no handle glass	93	88	35	24

* La bague en silicone «ICE» est amovible et disponible en différentes couleurs. Vendus séparément à l'unité. (p.88)
* The silicone accessory «ICE» is removable and can be chosen in different colors. «Sold separately, by unit. (p.88)



MODULARITY



Bento

MODULE1CLR + MODULE2CLR + MODULE3CLR + MODULE4CLR © Silodesign™



Boîte MODULE4CLR




Eau + Vin MODULE3CLR



22 Apéritifs



Thé



Full Kit

MODULE1CLR + MODULE2CLR + MODULE3CLR + MODULE4CLR © Silodesign™

MODULES

une invention brevetée

NEW COLLECTION

Les MODULES sont des contenants isothermes multifonctionnels: en plus de vous protéger du chaud ou du froid, ils sont polyvalents et modulaires à volonté. Vous pouvez les utiliser assemblés ou séparément. Cet ensemble complet permet de multiples utilisations...

MODULES are the new double wall glasses generation! More than just thermo glasses to protect your finger from the heat, they are also modular and polyvalent. This full kit will allow a multiple of use...

Kit Complet



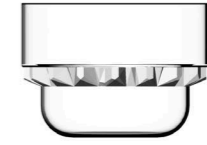
Verre (base) MODULE1CLR




Verre MODULE2CLR



Verrine MODULE3CLR




Couvercle MODULE4CLR



Ref.	Description	H (mm)	D (mm)	Cap./Vol. (cl)	Pcs/CTN
MODULE1CLR	verre BASE sans anse / no handle glass	93	88	35	24
MODULE2CLR*	verre / tumbler	110	88	25	24
MODULE3CLR*	verre bas / low profile glass	63	88	15	24
MODULE4CLR*	couvercle / cover	34	88	10	24

* La bague en silicone «ICE» est amovible et disponible en différentes couleurs. Vendus séparément à l'unité. (p.88)
 * The silicone accessory «ICE» is removable and can be chosen in different colors. «Sold separately, by unit. (p.88)



MODULES

DOUBLE-BOTTLE

MODULES
une invention brevetée

NEW COLLECTION

Assemblez une bouteille isotherme double paroi avec ou sans anse.
Séparez les éléments et utilisez le flacon simple paroi pour servir dans votre verre ou votre tasse.

Make an insulated double wall bottle with or without handle.
Separate the elements and use the single layer bottle to serve into your glass or cup.



single bottle
MODULE5CLR



Bouteille
sans anse



single bottle
MODULE5CLR



Bouteille
avec anse



glass
MODULE1CLR




Cup
MODULE0CLR



Ref.	Description	H (mm)	D (mm)	Cap./Vol. (cl)	Pcs/CTN
MODULE0CLR	tasse BASE avec anse / cup with handle	93	88	35	24
MODULE1CLR	verre BASE sans anse / no handle glass	93	88	35	24
MODULE5CLR*	bouteille / bottle	133	88	35	24

* La bague en silicone «ICE» est amovible et disponible en différentes couleurs. Vendus séparément à l'unité. (p.88)
* The silicone accessory «ICE» is removable and can be chosen in different colors. «Sold separately, by unit. (p.88)



MODULES

25

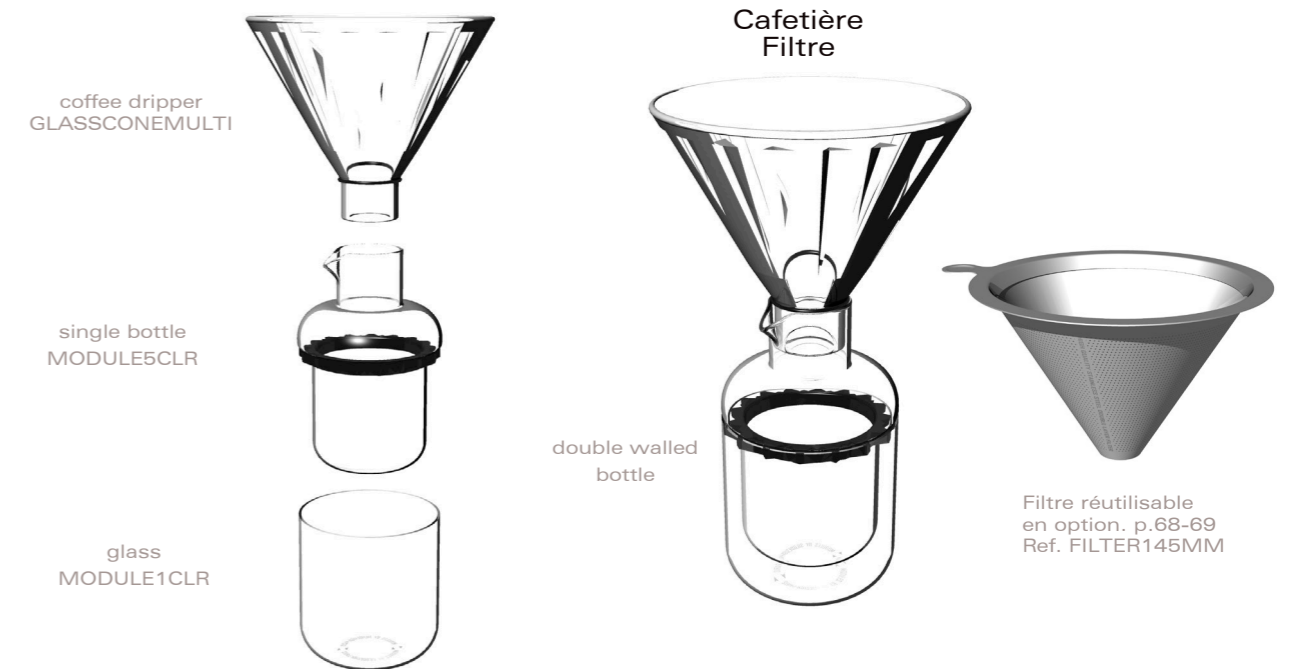


SPECIALIST COFFEE

MODULES
une invention brevetée


La bouteille à double paroi MODULES accompagnée du cône en verre GLASSCONEMULTI devient un ensemble de préparation pour vos cafés de spécialités en extraction douce. GLASSCONEMULTI peut recevoir au choix vos filtres papier préférés: **Hario™** ou **Chemex™** ou bien le filtre réutilisable et écologique **Silodesign™**.

The new double wall MODULES bottle can be combined with our new GLASSCONEMULTI in order to make an innovant pour-over brewer system to extract your specialty coffee. GLASSCONEMULTI can be used with your preferred paper filter: either Hario™ or Chemex™, as well as our **Silodesign™**'s reusable and ecologic metal filter.



Ref.	Description	H (mm)	D (mm)	Cap./Vol. (cl)	Pcs/CTN
GLASSCONEMULTI	Coffee Brewer Cone (paper filters)	60	145	-	12
MODULE5CLR*	bouteille / bottle	133	88	35	24
MODULE1CLR	BASE sans anse / no handle	93	88	35	24
NEOCLASS160ML	Tasse à Café / Coffee Cup	90	80	16	12

* La bague en silicone «ICE» est amovible et disponible en différentes couleurs. Vendus séparément à l'unité. (p.88)
* The silicone accessory «ICE» is removable and can be chosen in different colors. «Sold separately, by unit. (p.88)



INFUSE

MODULES

une invention brevetée

Disposez le filtre double paroi réutilisable **Silodesign™** sur un Mug isotherme **MODULES** pour obtenir une tisanière parfaite. Séparez-les en verre et tasse simple paroi pour d'autres utilisations.

Add the **Silodesign's** sustainable double layer metal filter on top of the **MODULES** double wall mug to get a fantastic tea infuser! Disassemble it into a glass and a cup for other purpose...



Ref.	Description	H (mm)	D (mm)	Cap./Vol. (cl)	Pcs/CTN
FILTER99MM	Cone filter (small)	70	99	/	12
MODULE2CLR*	verre / tumbler	110	88	25	24
MODULE0CLR	tasse BASE avec anse / cup with handle	93	88	35	24

* La bague en silicone «ICE» est amovible et disponible en différentes couleurs. Vendus séparément à l'unité. (p.88)
 * The silicone accessory «ICE» is removable and can be chosen in different colors. «Sold separately, by unit. (p.88)



FILTER99MM + MODULE2CLR + MODULE0CLR © Silodesign™



Les verres & tasses
Glasses & cups



ORIGINALS

SD07CM @ Joël Robuchon

Dessert : Philippe Benot



SD09CM - Searcys at the Gherkin - London



les verres Originaux
the Originals glasses

The Originals

— Since 2003 —

Les verres à double paroi de cette gamme intemporelle sont les verres Originaux depuis 2003 !
Ils sont les tous premier verre à mettre visuellement leur contenu en apesanteur.
Ces verres conservent longtemps le chaud ou le froid grâce à leur protection isotherme.

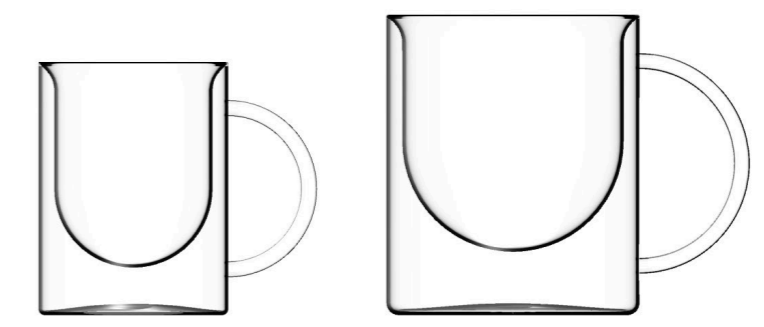
These glasses are the real Original double wall glasses since 2003 !
They were the very first cups to show the content in levitation.
They keep warm or cool for a longer time with their efficient insulated protection.



Ref.	H (mm)	D (mm)	Cap./Vol. (cl)	Couvercle / Lid	Matière / Material	Pcs/CTN
SD06CM	60	45	4	-	Verre borosilicaté / borosilicate glass	20
SD07CM	70	60	8	oui / yes	Verre borosilicaté / borosilicate glass	20
SD08CM	80	70	15	oui / yes	Verre borosilicaté / borosilicate glass	24
SD09CM	90	90	20	oui / yes	Verre borosilicaté / borosilicate glass	12
SD10CM	100	55	10	oui / yes	Verre borosilicaté / borosilicate glass	20
SD12CM	120	70	20	oui / yes	Verre borosilicaté / borosilicate glass	12
SD16CM	160	60	20	oui / yes	Verre borosilicaté / borosilicate glass	12
SD20CM	200	70	30	-	Verre borosilicaté / borosilicate glass	12



Les tasses Néoclassiques ajoutent à l'effet isotherme une anse confortable pour un style chic.
The Neoclassic cups add to its double layer a comfortable handle for a chic style.



NEOCLASS80ML

NEOCLASS160ML

Ref.	H (mm)	D (mm)	Cap./Vol. (cl)	Couvercle / Lid	Pcs/CTN
NEOCLASS80ML	80	60	8	non / no	24
NEOCLASS160ML	90	80	16	non / no	12

ORIENTALS



KF09CM - Préparation Christophe Larrat - Photo Bokolo.fr © Silodesign™



les verres orientaux the orientals glasses

Les verres Orientaux apportent une touche de nature qui rappelle une goutte d'eau.

The Orientals glasses brings a natural touch like a drop of water.



KF10CM Photo Bokolo.fr



Ref.	H (mm)	D (mm)	Cap./Vol. (cl)	Couvercle inclus / Lid incl.	Pcs/CTN
KF07CM	70	60	8	oui/yes	20
KF08CM	80	70	15	oui/yes	20
KF09CM	90	86	20	oui/yes	20
KF10CM	100	55	10	oui/yes	20



MODERNS

MOD15CL - Préparation www.chefjeanmarie.nl
Photo : reneefrinking.nl © Silodesign

La série Moderne présente un esprit de pureté avec son design élancé et intemporel.
The Modern series is the expression of the purity with its slender and timeless design.



MOD09CL 90ML MOD18CL 180ML MOD25CL 250ML MOD30CL 300ML MOD50CL 500ML large capacity MOD15CL




MOD09CL + TRAY3211BLK + BUL07CM © Silodesign™

Ref.	Application	H (mm)	D (mm)	Cap./Vol. (cl)	Pcs/CTN
MOD09CL	Coffee, Tea	90	65	9	20
MOD18CL	Water, Juices	120	85	18	20
MOD25CL	Beer	130	90	25	12
MOD30CL	Water, Cocktails	115	85	30	20
MOD50CL	Beer, Large Cocktails	140	95	50	20
MOD15CL	Martini	130	120	15	12



MOD50CL + STRAW p.87

PARIS MUG



Rosace de Notre Dame de Paris.

Mugs Roméo et Juliette Romeo and Juliet's mugs

Roméo et Juliette est une série de mugs romantiques décorés aux motifs de balcons existant dans les quartiers de Paris. Le décor doré est inusable car la fine couche métallisée est disposée à l'intérieur du double vitrage, c'est une innovation Silodesign™.

Romeo and Juliet is a series composed of peotic mugs, decorated with existing Parisian balcony drawings from different areas of the romantic city. The gold metal layer is timeless durable thanks to its application between the layers, it's a Silodesign™ innovation.



Avenue Foch

Avenue des Champs
Elysées

Place Vendôme

Place Pigalle

Place des Vosges

Boulevard
Haussmann

Ref.	Rue / Street	Couleur / Color	H (mm)	D (mm)	Cap. / Vol (cl)	Pcs/CTN
RJ1GLD	Avenue Foch	Or-Gold	110	80	25	6
RJ2GLD	Avenue des Champs Elysées	Or-Gold	110	80	25	6
RJ3GLD	Place Vendôme	Or-Gold	110	80	25	6
RJ4GLD	Place Pigalle	Or-Gold	110	80	25	6
RJ5GLD	Place des Vosges	Or-Gold	110	80	25	6
RJ6GLD	Boulevard Haussmann	Or-Gold	110	80	25	6

Les verres Château sont empilables !



CHAMPAGNE

Champagne «Grand Siècle» CPE15CL

Verres à vin empilables contemporains, et flûtes à Champagne à tiges creuses pour admirer les bulles.

Contemporary stackables wine glasses, and Champagne glasses with a hollow leg to admire the bubbles.



CHT150MM

CHT170MM



CPE15CL
«Grand Siècle»

FLT12CL

Ref.	Application :	H (mm)	D (mm)	Cap./Vol. (cl)	Pcs/CTN
CHT150MM	Eau - Water	150	76	25	12
CHT170MM	Vin - Wine	170	76	25	12
CPE15CL	Champagne	225	100	15	12
FLT12CL	Champagne	240	80	12	12
BRUSH4STEM	Cleaning Brush	200	15	-	1

FIND YOUR GLASS


APL09CM + Silicone rubber base (8 different colors)



PARIS 2024



Réalisez la série Jeux Olympiques 2024. (sur demande)
Make the 2024 Olympic Games series! (on demand)



Couleurs d'anneaux disponibles: Noir, Blanc, Or, Argent, Bronze, Rouge, Brun, vert.
Available colors for the ring bases: White, Black, Gold, Silver, Bronze, Red, Brown and Green.

* Bases vendues séparément à l'unité. (p.88-89)
* Bases sold separately, by unit. (p.88-89)

PARIS 2024



Verres «PANTON» design
«PANTON» design glasses


Pensez aux Jeux !

Get ready for the Games !

Les verres «PANTON» sont personnalisables: ils sont assemblés avec une base amovible en silicone disponible en différentes couleurs. C'est un atout pour retrouver plus facilement son verre. La base antidérapante est aussi parfaite pour protéger la table en verre ou en pierre. Les verres sont empilables pour un rangement facilité (une fois la base silicone enlevée et rangé séparément). Couleurs «PANTON» réalisables sur commande... Contactez nous !

«PANTON» glasses can be customized by plugging different colors of silicone rubber base. That's a good option to find your own glass, with your favorite color. The non slip silicone rubber base is also great to protect your glass or stone table. The glasses are stackable, after removing the base. «PANTON» colors can be realised

Ref. APL09CM



Silicone Base
R065MM
(page 88)



empilable
stackable

Ref.	H (mm)	D (mm)	Cap. / Vol (cl)	Pcs/CTN
APL09CM	110	90	33	24

Les flacons
Bottles and carafs



SILO- BOTTLES

**SINGLE
900**



BOT900ML

**SINGLE
640**



BOT640ML

**DOUBLE
WALL
750**



BOT75CL



The Originals

— Since 2005 —

les bouteilles Originales
the Original bottles

Les bouteilles Originales de Silodesign séduisent depuis toujours grâce à la mise en apesanteur des liquides. Leur efficace effet isotherme (bouteilles double paroi) conserve longtemps au chaud comme au frais. Munie d'accessoires, elle peut devenir un service à vin, à thé ou à café... Vous avez désormais plus de choix avec les nouvelles Originales simple paroi!

The Original bottle from Silodesign is always seducing thanks to its levitation visual effect. The double wall bottles are insulated: they will keep cool or warm for a long time. With additionnal accessories, the bottle can be used to filter the winet, to infuse a tea or to brew some coffee !... Now you have more choices with the new single wall bottles!

New!
**Single Layer
Bottles**



BOT10CL

BOT25CL

BOT50CL

BOT75CL

BOT900ML

BOT640ML

Ref.	INFORMATION	H (mm)	D (mm)	Cap./Vol. (cl)	Pcs/CTN
BOT10CL	ISOTHERME bottle + stopper	180	60	10	9
BOT25CL	ISOTHERME bottle + stopper	190	80	25	9
BOT50CL	ISOTHERME bottle + stopper	225	90	45	9
BOT75CL	ISOTHERME bottle + stopper	330	90	75	9
BOT900ML	Single wall bottle	250	80	90	12
BOT640ML	Single wall bottle	190	80	64	12
BOTTAP2	Bouchon / Stopper (glass)	40	45	-	12
BOTTAP3	Bouchon / Stopper (bamboo)	40	45	-	12
FILTER99WINE	Filter + GlassConeMini	90	99	-	24
BRUSH4BOT	Bottle's cleaning brush	-	-	-	1



Bamboo Stopper
BOTTAP3
(personalisable)



SILOFLASK

250 ML



Un flacon luxueux A luxury flask


Cette bouteille double paroi mettra en valeur vos boissons, en suspension dans la sphère. D'une contenance de 250ML, de multiples

Extract the specialty coffee as you like!
Selected by Baristas and Chefs like «*Le Café par Alain Ducasse*», our coffee device shows the precious beverage in levitation, in a stunt insulated bottle. Combined with our new GLASSCONEMULTI, you're free to use our finest quality double layer metal filter (sustainable) or any Chemex™ Hario™'s paper filters.



BOT25RD
(with stopper)

Ref.	H (mm)	D (mm)	Cap. / Vol (cl)	Pcs/CTN
GLASSCONEMULTI	60	145	/	12
BOT25RD	133	100	25	12



SILOSPHERE

1000 ML

la carafe ronde 1Litre
round caraf 1Liter

La carafe de grande capacité est sert d'aérateur a vin, ainsi que de cafetière (filtre à café durable en option). Sphérique, elle s'oriente dans tous les sens afin de garantir un mouvement naturel du liquide. Son bec verseur en silicone hyppoallegénique est un anti-goutte électrostatique unique et performant. Sa base est antidérapante permet de disposer la carafe sous différents angles.

The high capacity carafe is fantastic to aerate a wine, as well a coffee dripper (with the optionnal sustainable coffee filter system) . Spherical, it can be oriented in all directions with a very natural liquide movement to avoid molecules breakages. The silicone rubber top part is unqique and work as a great electrostatic anti-leak. The non-slip base will help you to orient the caraf as you like.



Le café



Carafe 1L
Ref. SPH14BRN

Carafe 1L
Ref. SPH14BLK

Ref.	Couleur/Color	H (mm)	D (mm)	Cap./Vol. (cl)	Pcs/CTN
SPH14BRN	Marron / Brown	200	140	100	6
SPH14BLK	Noir / Black	200	140	100	6

SAUCES



SPH09CM with black base (incl.) + PIPETTE © Silodesign™



CARAF10CL - Photo: Goodfellow UK © - Silodesign™

saucés, huile et vinaigre sauces, oil and vinegar

Choisir votre élément pour illuminer vos services de table, pour servir les huiles, vinaigres, et autres sauces...

Choose the element to enlight your table services, to serve oil, vinegar, and other sauces....



CARAF10CL CARAF20CL BOT10CL SPH09CM PIPETTE FLUETTE

Ref.	H (mm)	D (mm)	Cap./ Vol (cl)	Bouchon / stopper	Pcs/CTN
CARAF10CL	100	45	10	non / no	24
CARAF20CL	160	60	20	non / no	12
BOT10CL	180	60	10	Verre (glass)	9
SPH09CM-BLK	120	90	40	Verre (glass)	10
PIPETTE	175	95	15	Cone (Silicone)	12
FLUETTE	175	95	15	Cone (Silicone)	12

Faire le café & le thé
Make coffee & tea



COFFEE / TEA

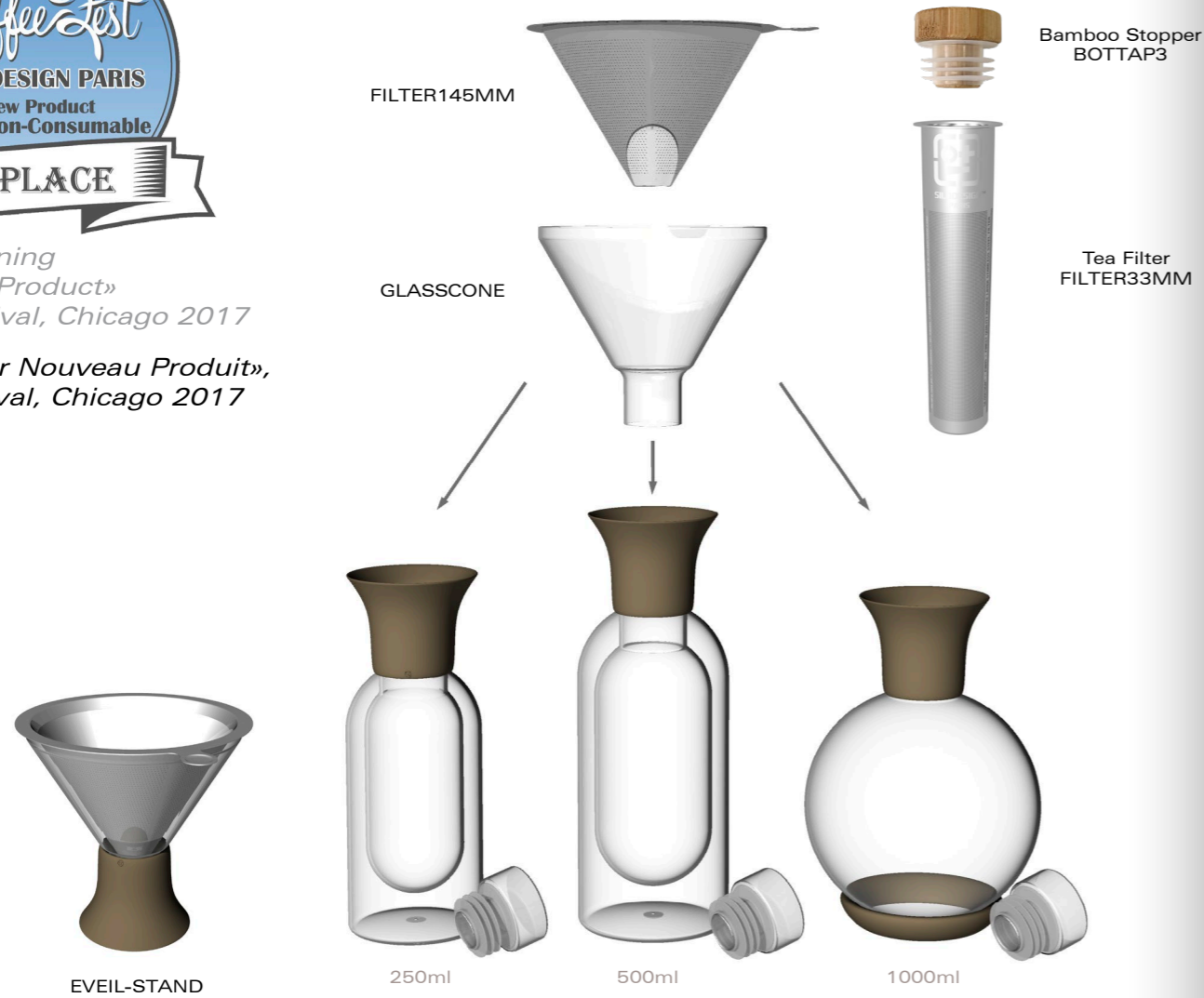


Award-winning
«Best New Product»
Coffee Festival, Chicago 2017

Élu «Meilleur Nouveau Produit»,
Coffee Festival, Chicago 2017

Coffee / café

tea / thé



VERSATILE : pour les cafés et thés de spécialité
VERSATILE : specialty coffee and tea device

Silodesign Paris vous propose de réaliser l'extraction douce de vos cafés de spécialité, ou l'infusion durable de vos thés. Ces filtres en inox double parois sont réutilisables. Ils sont dotés d'un tissu très fin à l'intérieur et d'une feuille perforée à l'extérieur permettant une extraction optimale sans qu'aucune particule n'arrive dans votre tasse. Ces systèmes révéleront toute l'intensité des arômes fruités avec un bel équilibre en bouche.

Silodesign Paris presents the «à la française» **COFFEE SYSTEM** to realize your best pour-over ever. It is composed of three items : a cone made of borosilicate glass, a double layer reusable stainless steel filter, and the stand «Volcano». To develop the best aromatic flavours, the filter is made of two layers : a perforated sheet, and very thin mesh inside, letting the natural oils passing through it. Our systems have been tested by professional baristas to guarantee the best of the coffee, with a very balanced clean taste, and avoiding 100% of the particles inside the cup.



Ref.	H (mm)	D (mm)	Cap. / Vol (cl)	Couleur / Color	Pcs/CTN
FILTER145MM + GLASSCONE (Ref.COFFEECONE)	60	145	/	/	12
BOT25CL	70	60	25	/	9
BOT50CL	225	90	50	/	9
SPH14CM (p.22-23)	200	140	100	Brun ou Noir / Brown or Black	6
EVEILBLK	60	75	/	Noir / Black	9
EVEILBRN	60	75	/	Marron / Brown	9
EVEILSTANDBLK	60	75	5	Noir / Black (+glass part)	6
EVEILSTANDBRN	60	75	5	Marron / Brown (+glass part)	6
BOTTAP3 (Bamboo Stopper for tea)	40	45	/	Natural Bamboo wood Stopper	9

SUSTAINABLE DOUBLE LAYER METAL FILTERS

New!

tea / thé

FILTER33MM




support:

EVEILSTANDBLK
p.55

wine / vin


FILTER99MM



GLASSCONEMINI



coffee / café

FILTER125MM



GLASSCONE

Filtre durables pour les cafés et thés de spécialité
Durable filters for specialty coffee and tea



designed for
AeroPress™

DISK62MM

FACE A

FACE B



Ref.	Désignation	H (mm)	D (mm)	Pcs/CTN
FILTER99MM	Cone filter (small)	70	99	12
FILTER125MM	Cone filter (medium)	100	125	12
FILTER145MM	Cone filter (large)	100	145	12
FILTER33MM	Tube filter for tea + Cold Brew	150	33	12
DISK62MM	Disk filter	1	62	12
GLASSCONEMINI	Cone for FILTER99MM (wine)	90	80	24
GLASSCONE	Cone for FILTER125MM / FILTER145MM	115	133	12



TEABOT250ML

TEABOT500ML

BOTTAP3
Bamboo wood
stopper



FILTER33MM
double layer
sustainable
metal filter



BOT50CL
double wall
insulated
bottle



Réalisez une infusion parfaite de vos thés de spécialité. Sélectionné par des Chefs de renom, comme au «*Relais Saint Germain d'Yves Camdeborde*», notre infuseur isotherme permet de mettre en valeur les nuances du thé dans un écrain en suspension. Son bouchon en bambou est personnalisable (gravure laser). Avec son filtre innovant **durable** en acier inoxydable double paroi devenez vous aussi un acteur positif pour le climat.

Infuse a very clean and tasty specialty tea beverage. Selected by Chefs las «*Le Relais Saint Germain d'Yves Camdeborde*», our tea device shows the precious beverage in levitation, in a stunt insulated bottle. The bamboo wood stopper can be customized (laser engraved). With its innovative sustainable double layer metal filter, you'll participate and show your action for the climate.



Ref.	H (mm)	D (mm)	Cap. / Vol (cl)	Pcs/CTN
TEABOT500ML	225	90	45	9
TEABOT250ML	190	80	25	9



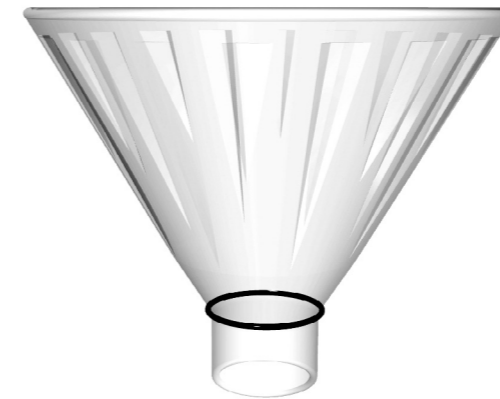
PRO MULTIFILTERS HOLDER + SILOFLASK

Photo: LANSY @limagerie © Silodesign™

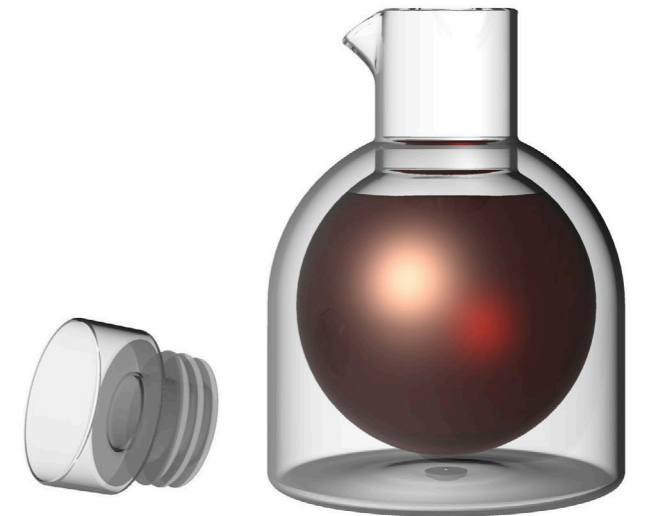
Cone en verre multi-filtre et son flacon isotherme Multi filters glass cone and with its insulated flask

Réalisez l'extraction douce de vos cafés de spécialité comme vous l'aimez. Sélectionnée par des Baristas et Chefs de renom, comme «*Le Café par Alain Ducasse*», notre cafetière isotherme permet de mettre en valeur le précieux breuvage fraîchement extrait dans un écran en suspension. Avec le nouvel accessoire GLASSCONEMULTI, vous êtes libre d'utiliser notre filtre durable en acier inoxydable réutilisable, ou alors des filtres papier Hario™ ou Chemex™. Un accessoire inévitable pour les baristas professionnels et les compétiteurs.

Extract the specialty coffee as you like! Selected by Baristas and Chefs like «*Le Café par Alain Ducasse*», our coffee device shows the precious beverage in levitation, in a stunt insulated bottle. Combined with our new GLASSCONEMULTI, you're free to use our finest quality double layer metal filter (sustainable) or any Chemex™ Hario™'s paper filters.



GLASSCONEMULTI



BOT25RD
(with stopper)

Ref.	H (mm)	D (mm)	Cap. / Vol (cl)	Pcs/CTN
GLASSCONEMULTI	60	145	/	12
BOT25RD	133	100	25	12

SUSTAINABLE FILTER

+ SILOFLASK



Filtre durable et son flacon isotherme Multi filters glass cone and with its insulated flask

Réalisez l'extraction douce de vos cafés de spécialité de manière écologique et durable grâce à son filtre en inox double paroi réutilisable à volonté! Sélectionnée par des Baristas et Chefs de renoms, comme «*Le Café par Alain Ducasse*», notre cafetière isotherme permet de mettre en valeur le précieux breuvage fraîchement extrait dans un écrin en suspension.

Extract the specialty coffee with a sustainable and ecologic device thanks to its reusable stainless steel double layer filter! Selected by Baristas and Chefs like «*Le Café par Alain Ducasse*», our coffee device shows the precious beverage in levitation, in a stunt insulated flask.



COFFEE CONE
(METAL FILTER+ GLASSCONE)



BOT25RD
(with stopper)

Ref.	H (mm)	D (mm)	Cap. / Vol (cl)	Pcs/CTN
GLASSCONEMULTI	60	145	/	12
BOT25RD	133	100	25	12

COFFEE 4 ONE

café / thé individuel
durable + écologique



FILTER99MM © Silodesign™ 2017



FILTER99MM+MOD25CL © Silodesign™ 2017



les petits filtres durables
small sustainable filters


A gauche, vous pouvez infuser un thé, ou réaliser un café en extraction douce pour une personne.
A droite, utilisez nos accessoires spécialement étudiés pour être utilisés avec l' AeroPress™ (non inclus).

On the left side, you can infuse a tea, or pour-over a coffee for one person.

On the right side, use our accessories (glass and filter) designed for the AeroPress™ (not incl.).

designed for
AeroPress™


FILTER99MM



glass MOD25CL

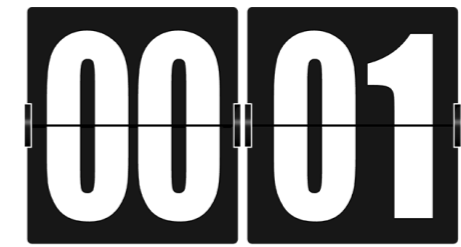
DISK62MM

FACE A FACE B



glass KF09CM

Ref.		H (mm)	D (mm)	Cap. / Vol (cl)	Pcs/CTN
FILTER99MM	Cone filter (small)	70	99	/	24
MOD25CL	Double wall glass	130	90	25	12
DISK62MM	Disk filter	1	62	/	12
KF09CM	Strong double wall glass	90	90	20	20



www.00-01.coffee

by



www.00-01.coffee

est un site sur nos articles dédiés au café et au thé
is a website dedicated to our tea and coffee devices

Les bols & cloches
Bowls & covers



The Originals

— Since 2003 —

Les bols à double parois de Silodesign sont utilisés chez les grands Chefs.
Ce sont des contenant de référence de notre marque.

The Silodesign double layers bowls are used by the most creative Chefs.
They are a must of our brand.




XL06CM

XL07CM

XL08CM

Ref.	H (mm)	D (mm)	Cap./ Vol (cl)	*Cloche / Cover	Pcs/CTN
XL06CM	60	90	15	DOME09CM	24
XL07CM	70	120	25	DOME12CM	12
XL08CM	80	140	50	DOME14CM	12



* Dômes disponibles pour chaque modèle page p.84-85.

* Available «Dome» covers for these bowls page p.84-85



ORIGINAL BOWLS

XL06CM + DOME09CM1 - Préparation Christophe Larrat © photo: bokolo.fr



XL06CM - Joël Robuchon © Silodesign



XL07 CM - Préparation Guy Krezner - Lenôtre © Silodesign



XL08CM - Les Fables de la Fontaine - David Bottreau

STACK

STACK20CL © Silodesign™

Crédit photo : Arnaud Dauphin pour Arts & Gastronomie - Chef Laurent Peugeot.



STACK: le bol isotherme empilable
STACK: stackable double layer bowl

Stack est un bol isotherme et empilable vendu avec un couvercle.

Stack is a double layer stackable bowl sold with a cover.



STACK20CL

Ref.	H (mm)	D (mm)	Cap./ Vol (cl)	Pcs/CTN
STACK20CL	80	90	20	12



Chaque œuf est une œuvre d'art unique réalisée dans une terre noire particulière se trouvant dans le sud de la France. Posé sur sa base en silicone, il saura vous accompagner vers des univers gustatifs encore inconnus.

Each egg is an unique piece of art, made of an exclusive earth from the south of France. Disposed on its silicone rubber base, this bowl will accompany you to imagine new creative and rare recipes.



Cette série est réalisée par Amandine Poulain en exclusivité pour Silodesign.
Fabriqué à la main dans son atelier dans le sud de la France

These items are manufactured Amandine Poulain in exclusivity for Silodesign.
Hand made in the south of France in her artist house.

Ref.	H (mm)	D (mm)	Cap./ Vol (cl)	Couleur / Color	Pcs/CTN
DINO75BRN	130	140	75	Beige / Beige	6
DINO25BRN	80	90	25	Beige / Beige	6
DINO75BLK	130	140	75	Noir mat / Mat back	6
DINO25BLK	80	90	25	Noir mat / Mat back	6

Matière : Terre noire cuite à 1200°C. Base en silicone incluses (marron ou noire selon le modèle).
Material: Black earth cooked at 1200°C. Silicone rubber bases included (brown or black).

DINO75BLK / DINO25BLK

Fabrication française © Silodesign™



PARIS 2024

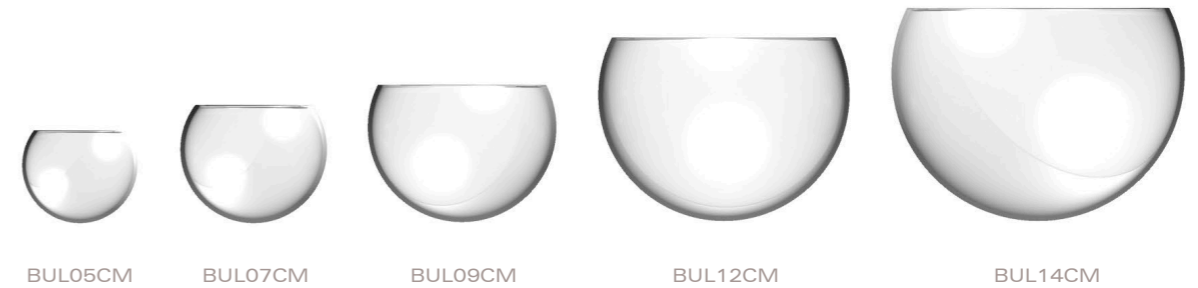


Réalisez la série Jeux Olympiques 2024. (sur demande)
Make the 2024 Olympic Games series! (on demand)


les bulles
bubbles

Sur leur nouvelles base* en silicone, ces bulles peuvent être orientées selon vos désirs. Elles peuvent aussi être utilisées en dôme sur les assiettes Topographe (p.70).

These bowls can be oriented as you wish, on their new non-slip silicone base*. They can also be used as a dome on Topograph plates (p.70).



Ref.	H (mm)	D (mm)	Cap. / Vol.(cl)	Pcs/CTN
BUL05CM	45	50	6	48
BUL07CM	60	70	10	20
BUL09CM	80	90	30	20
BUL12CM	90	120	50	20
BUL14CM	120	140	80	10



* Bases vendues séparément à l'unité.
* Bases sold separately, by unit.

Couleurs disponibles (p.88-89)
Available colors (p.88-89)



Réalisez la série Jeux Olympiques 2024.
(sur demande)
Make the 2024 Olympic Games series!
(on demand)

les bols demi-sphère
half-sphere bowls

Sur leur base* en silicone antidérapante, ces bols peuvent être orientés selon différents angles. Ils sont disponibles en verre borosilicaté ou en porcelaine. Des Dômes** en verres s'adaptent parfaitement pour former une jolie sphère de présentation.

Thanks to their non-slip silicone base*, these bowls can be oriented as you wish. They are available in borosilicate glass or in white porcelain. Glass Domes** have also been designed to create a nice round bubble.



SB9C
(Porcelain)



SB12CM
(glass)



SB14P
(Porcelain)

Ref.	Material	H (mm)	D (mm)	Cap./ Vol (cl)	**Dome / Cover	Pcs/CTN
SB9C	White Porcelain	50	90	15	DOME09CM	24
SB12CM	Borosilicate Glass	65	120	30	DOME12CM	20
SB14P	White Porcelain	80	140	50	DOME14CM	24



* Bases vendues séparément à l'unité.
* Bases sold separately, by unit.

Couleurs disponibles (p.88-89)
Available colors (p.88-89)

** Dômes disponibles pour chaque modèle page 84-85.

** Available «Dome» covers for these bowls page p.84-85.

DOMES

DOME09CM1 with Nature90gold
Original bowl XL06CM
Chef: Christophe Larrat



Photo Bokolo.fr © Silodesign



DOME14CM1
avec bouton métal inox BALL18SLV

Cover DOME12CM1 with N90BRZ + SiloBowl SB12CM - Melco Crown - MACAU © Silodesign™




les dômes Originaux Original domes

Ces Dômes Originaux sont pourvus de boutons* interchangeables en métal ou en silicone. Ainsi, vous pouvez sélectionner la forme et la couleur du bouton selon l'évènement !


These Domes sold with custom removable buttons* made of metal or silicone rubber. You can choose the suitable color and shape according to your event !

* Boutons en silicone vendus séparément à l'unité. (p.89)

* Silicone rubber buttons sold separately, by unit. (p.89)



boutons en inox
stainless steel buttons



BALL18SLV (Silver) BALL18GLD (Gold)



DOME09CM1

DOME12CM1

DOME14CM1

DOME17CM1

Ref.	H (mm)	D int. (mm)	pour / for	Matière / Material	Pcs/CTN
DOME09CM1	50	90	SD09C, XL06CM, PLT170	borosilicate / borosilicate glass	12
DOME12CM1	60	120	SB12CM, XL07CM, PLT230, PLT240	borosilicate / borosilicate glass	12
DOME14CM1	75	140	SB14P XL04CM, XL08CM, PLT250	borosilicate / borosilicate glass	12
DOME17CM1	85	170	PLT280MM	borosilicate / borosilicate glass	12
BALL18SLV	18	/	TOUS CES DOMES / ALL DOMES	bouton inox poli / polished stainless steel	12
BALL18GLD	18	/	TOUS CES DOMES / ALL DOMES	bouton inox poli avec titane (doré) / polished stainless steel with titan (gold color)	12

Les œufs en verre borosilicate seront des écrins pour vos présentations. Vous pouvez les utiliser au four, puis les déposer délicatement sur l'une des bases en silicone adaptée selon la taille. L'effet est garanti !

The borosilicate glass eggs are like jewel boxes for your dishes. You can use them to cook in the oven and then use one of our several bases for an astonished show !



EGG120MM

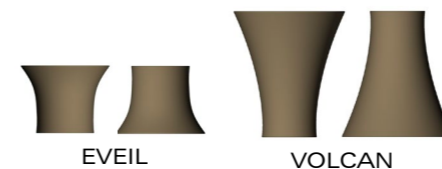


EGG75MM




EGG50MM

Ref.	H (mm)	D (mm)	Cap. / Vol (cl)	Matière, couleur / Material, color	Pcs/CTN
EGG120MM	190	120	100	verre borosilicaté / borosilicate glass	6
EGG75MM	120	75	15	verre borosilicaté / borosilicate glass	12
EGG50MM	80	50	8	verre borosilicaté / borosilicate glass	24
EVEILBLK	60	75	/	Silicone, noir / silicone rubber, black	24
EVEILBRN	60	75	/	Silicone, marron / silicone rubber, brown	24
VOLCAN	110	90	20	Silicone, marron / silicone rubber, brown	24



EVEIL

VOLCAN



* Bases vendues séparément à l'unité.
* Bases sold separately, by unit.

Couleurs disponibles (p.88-89)
Available colors (p.88-89)

SILICONE RUBBER ACCESSORIES


Réalisez la série Jeux Olympiques 2024. (sur demande)
Make the 2024 Olympic Games series! (on demand)

PARIS 2024



BASES:

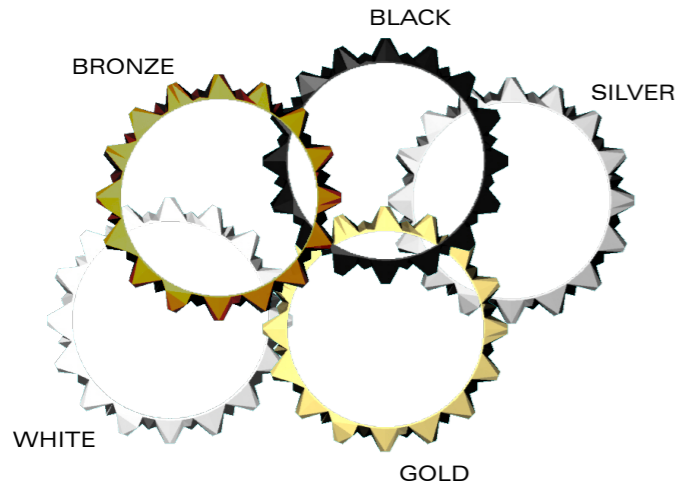
Bases 95mm
R095MM



Bases 65mm
R065MM



«ICE» for the Modules:

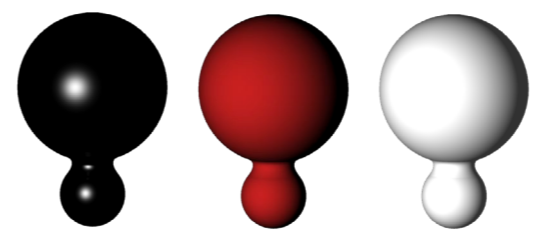


Couleurs / Colors


GLD :	Or	GLD :	Gold
SLV :	Argent	SLV :	Silver
BRZ :	Bronze	BRZ :	Bronze
WHT :	Blanc	WHT :	White
BLK :	Noir	BLK :	Black
RED :	Rouge	RED :	Red
BRN :	Brun argile	BRN :	Clay Brown

les accessoires Silicone
Silicone rubber accessories

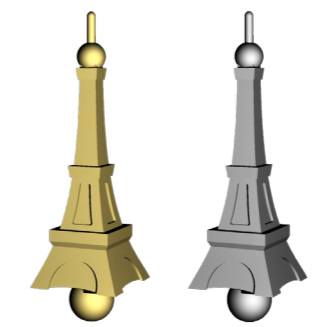
BOUTONS / BUTTONS:




Planet 18mm
Ref. P18MM



Nature 40mm
Ref. N40MM



Tour Eiffel Paris
Ref. TE50MM



Nature 90mm
Ref. N90MM

Ref.	Type / Type	Forme / Shape	Couleur / Color	H=	D=
P18MM	Bouton / Button	Boule / Ball	BLK / RED / WHT	18mm	18mm
N40MM	Bouton / Button	Petite tige / Small	BLK / RED / WHT	40mm	11mm
N90MM	Bouton / Button	Longue tige / long	BRZ / SLV / BLK / WHT	90mm	11mm
TE50MM	Bouton / Button	Tour Eiffel	GLD / SLV	50mm	16x16mm
R065MM	Base / Base	Ronde / Round	WHT / BLK / RED / BRN / GLD / SLV / BRZ	11mm	65mm
R095MM	Base / Base	Ronde / Round	WHT / BLK / RED / BRN / BRZ / SLV	17mm	95mm
ICE62MM	MODULE ELEMENT	Round + facets	WHT / BLK / GLD / SLV / BRZ	10mm	80mm

Les assiettes Plates



ORIGINAL PLATE

XL08CM - Les Fables de la Fontaine - David Bottreau



les bols Originaux
the Original bowls

The Originals

— Since 2003 —

L'assiette double paroi est unique. Elle mettra en valeur vos menus d'exception. Elle s'adapte parfaitement sur nos assiettes en porcelaine 28cm (p.97). Vous pouvez aussi la couvrir avec notre dome 14cm (page 85)

The double layer plate is unique, and will highlight your main dishes. It has been designed to fit our 28cm procelain plates (p.97). You can also cover it with our dome 14cm. (p.85)



XL04CM

Ref.	H (mm)	D (mm)	Cap./ Vol (cl)	*Cloche / Cover	Pcs/CTN
XL04CM	40	140	-	DOME14CM	12



cover BUL14CM + plate TOPO30CM - Préparation Guy Krenzer - Lenôtre



TOPOGRAPHE PLATES

Assiette Topographe 30cm - TOPO30CM - Préparation Joël Robuchon

les assiettes topographe topographe plates

Les assiettes en porcelaine Topographe ont différents niveaux pouvant accueillir une sauce bien délimitée, ou recevoir les Bulles (p.48-49) en cloche.

The porcelain Topographs plates have different levels to delimit the sauce, or can be also used with the Bubbles (p.48-49) as a cover.



TOPO18CM



TOPO30CM

Ref.	H (mm)	D (mm)	*fonctionne avec: / Fit with:	Pcs/CTN
TOPO18CM	22	180	BUL07CM, BUL09CM, BUL14CM	20
TOPO30CM	25	300	BUL07CM, BUL09CM, BUL14CM	10


* Indication des Bulles conçues pour les assiettes Topographe.

* Information about the Bubbles designed to fit with Topograph plates.



Ces assiettes sont spécialement conçues pour y recevoir différentes gammes Silodesign, tasses, verres, bols et cloches. Le double niveau permet d'y accueillir à la fois les verrines et bols et les dômes ! Référez-vous au diamètre intérieur des assiettes pour savoir quel diamètre de bol ou de dôme choisir.

These plates are especially designed to match with the Silodesign's items. There are two levels to accept the cups/glasses/bowls, and the domes as well ! Look at the internal diameter to choose the right bowl or cover.



PLT140WHT

PLT170WHT

PLT230WHT

PLT240WHT

PLT250WHT

PLT280WHT

Ref.	H (mm)	D (mm)	D. int. (mm)	PORCELAINE	Pcs/CTN
PLT140WHT	15	140	60 & 70	assiette soucoupe / saucer plate	24
PLT170WHT	16	170	90	assiette à pain / bread plate	24
PLT230WHT	22	230	120	assiette à dessert / dessert plate	12
PLT240WHT	40	240	120	assiette à soupe / soup plate	12
PLT250WHT	22	250	140	assiette à entrée / starter plate	12
PLT280WHT	25	280	170	assiette principale / main dish plate	12



PLT170GRY+DOME09CM1 (p48-49).




Silodesign © 2015

PLT240GRY

assiettes en porcelaine, série dentelle gris léger
porcelain plates, light grey lace series

Des assiettes en porcelaine blanche à l'impression d'un gris très calir, suggérant l'esprit de la dentelle.

White porcelain plates with a delicate light grey print.



PLT140GRY

PLT170GRY

PLT230GRY

PLT240GRY

PLT250GRY

PLT280GRY

Ref.	H (mm)	D (mm)	D int. (mm)	PORCELAINE	Pcs/CTN
PLT140GRY	15	140	60 & 70	assiette soucoupe / saucer plate	24
PLT170GRY	16	170	90	assiette à pain / bread plate	24
PLT230GRY	22	230	120	assiette à dessert / dessert plate	12
PLT240GRY	40	240	120	assiette à soupe / soup plate	12
PLT250GRY	22	250	140	assiette à entrée / starter plate	12
PLT280GRY	25	280	170	assiette / plate	12



PLT230BLK + COCOT120BLK (p36).

assiettes en porcelaine, série noir et blanc
porcelain plates, black and white series

Série de photos de la dame de fer imprimées en Noir et Blanc.

Eiffel Tower photo series printed in Black on a White porcelain..



PLT240BLK



PLT140BLK

PLT170BLK

PLT230BLK

PLT240BLK

PLT250BLK

PLT280BLK

Ref.	H (mm)	D (mm)	D int. (mm)	PORCELAINE	Pcs/CTN
PLT140BLK	15	140	60 & 70	assiette soucoupe / saucer plate	24
PLT170BLK	16	170	90	assiette à pain / bread plate	24
PLT230BLK	22	230	120	assiette à dessert / dessert plate	12
PLT240BLK	40	240	120	assiette à soupe / soup plate	12
PLT250BLK	22	250	140	assiette à entrée / starter plate	12
PLT280BLK	25	280	170	assiette / plate	12

BAMBOO PLATES

PLATE2012 + PLATE3009 - Préparations Christophe Larrat
Photo Bokolo.fr © Silodesign



les assiettes en bambou bamboo Plates

Les assiettes en bambou naturel sont réalisées avec des lamelles collées verticalement leur permettant de bien résister aux traces de couverts.
Double fonction : retournées, elle peuvent servir de planches de présentation.

The natural bamboo plates are made of vertically assembled bamboo wood to ensure a better resistance from cutlery scratches.

Tip: You can also use them as a cutting board on the other side.

Plate 2012
20x12cm



Plate 2020
20x20cm

Plate 3009
30x09cm

Ref.	H (mm)	Dimensions (mm)	Pcs/CTN
PLATE3009	30	300 x 90	10
PLATE2012	30	200 x 120	10
PLATE2020	30	200 x 200	10



Assiettes tomettes HEXA disponibles en 3 hauteurs 15, 30 et 45mm



Préparation Christophe Larrat Photo Bokolo.fr © Silodesign

les assiettes glaçons «ice» tile plates

Ces assiettes hexagonales moulées sont ensuite refondues comme des glaçons. Elles peuvent se juxtaposer et s'assembler en colonnes à l'infini... Résistantes, elles sont idéales pour les traiteurs désirant réaliser de grands chemins de tables.

These hexa plates are molded and then melted again to obtain an ice cube finish. They can be disposed like honeycomb, and are also stackable to get an infinity of presentation. Very strong, they are great for catering events, to realize huge table settings.



HEXA15CM



HEXA30CM



HEXA45CM

Ref.	H (mm)	Dimensions (mm)	Pcs/CTN
HEXA15MM	15	117 x 102	24
HEXA30MM	30	117 x 102	16
HEXA45MM	45	117 x 102	8



Les couverts
Cutleries





plate SP20CM with silicone rubber base



BR210FRKS (Symetric)


BR200KNF + BR185FRK + plate SP20CM - Photo Karolina Trawinska © Silodesign™



BR210FRKS + BR245KNF




BR210FRKA (Asymetric) + BR245KNF



les couverts à 5 branches 5 branches flateware

	Ref.	Description	Inox - Stainless Steel	L (mm)	Poids (gr)	Pcs/CTN
1	BR200KNF	Couteau à poisson / Fish Knife	18/10	200	70	12
2	BR245KNF	Couteau de table / Table Knife	18/10	245	80	12
3	BR220KNF	Couteau à salade / Salad knife	18/10	220	70	12
4	BR210FRKS	Fourchette Symétrique / Fork S	18/10	210	70	12
5	BR210FRKA	Fourchette Asymétrique / Fork A	18/10	210	70	12
6	BR185FRK	Fouchette à salade / Salad fork	18/10	185	55	12
7	BR2005SPN	Cuiller de table / Table spoon	18/10	200	75	12
8	BR2505SPN	Cuiller à glace / Icecream spoon	18/10	250	55	12
9	BR1405SPN	Cuiller à dessert / Dessert spoon	18/10	140	35	12
10	BR0955SPN	Cuiller à moka / Moka spoon	18/10	95	15	12
	SP20CM	SiloPlate 20cm (glass plate + silicone base)	SILVER/GOLD/BLACK/WHITE			10



" AIR "
inox 18/10

AIR knife Table : Couteau de Table AIR
AIR Knife Dessert : Couteau à Dessert AIR

AIR Fork Table : Fourchette de Table AIR
AIR Fork Dessert : Fourchette à Dessert AIR

AIR Spoon Table : Cuillère de Table AIR
AIR Spoon Dessert : Cuillère à Dessert AIR
AIR Spoon Coffee : Cuillère à Café AIR
AIR Spoon Moka : Cuillère à Moka AIR

* Double denture pour une utilisation facilitée.

* Twin serration for an easy use.

Ref.	Description	Inox	L (mm)	Poids (gr)	Pcs/CTN
AIR242KNF*	AIR Knife Table	18/10	242	150	6
AIR218KNF*	AIR Knife Dessert	18/10	218	115	6
AIR229FRK	AIR Fork Table	18/10	229	140	6
AIR196FRK	AIR Fork Dessert	18/10	196	110	6
AIR224SPN	AIR Spoon Table	18/10	224	150	6
AIR168SPN	AIR Spoon Dessert	18/10	168	80	6
AIR145SPN	AIR Spoon Coffee	18/10	145	55	6
AIR112SPN	AIR Spoon Moka	18/10	112	35	6

Les accessoires
Accessories





Plateaux noirs en bambou et sa feuille silicone anti-dérapante.
Black bamboo trays with their non-slip silicone sheet.

TRAY3722BLK



TRAY3211BLK



TRAY2222BLK



Ref.	Couleur / Color	H (mm)	Lxl (mm)	Pcs/CTN
TRAY3722BLK	NOIR / BLACK	30	370x220	10
TRAY3211BLK	NOIR / BLACK	30	320x110	10
TRAY2222BLK	NOIR / BLACK	30	220x220	10




RUSSIAN DOLLS

MINI VERRINES

mini verrines Poupées Russes Russian Dolls verrines

Les Poupées Russes sont des verrines utiles pour toute sorte de petites préparations, mise en bouche, mousses, jus, etc.

Russian Dolls are little verrines useful for many small preparations like mise en bouche, juices, dessert, etc.



Ref.	H (mm)	D (mm)	Cap. / Vol (cl)	Pcs/CTN
P70MM	70	35	4	60
P55MM	55	45	5	60
P40MM	40	55	6	60
P30MM	30	65	7	60
P20MM	20	75	8	60



les verrines boîtes + bouton en Silicone glass boxes + silicone button

Petites boîtes chics en verre, pour disposer vos épices, vos graines, et autres petits ingrédients.

Little chic glass boxes to dispose your spices, seeds, and other little ingredients.



BTE6040MM

BTE7040MM

BTE8040MM

BTE9040MM

Ref.	H (mm)	D (mm)	Pcs/CTN
BTE6040MM	40	60	24
BTE7040MM	40	70	24
BTE8040MM	40	80	24
BTE9040MM	40	90	24

Les boutons* en silicones sont disponibles en de multiples formes et couleurs. Faites votre sélection !

The silicone buttons* are available in a large range of shapes and colors. Make your choice !

* Boutons vendus séparément, à l'unité. (p.89)

* Buttons sold separately, by unit. (p.89)



les pailles en verre, et le mélangeur
glass straws, and stirrer



STW200MM



STW140MM

Ref.	Désignation	L (mm)	D.ext-D.int (mm)	Pcs/CTN
STW140MM	PAILLE / STRAW	140	8-4	24
STW200MM	PAILLE / STRAW	200	8-4 / 8-6	24
STIR24CM	MELANGEUR / STIRRER	240	8	24
BRUSH4STW	BROSSE / BRUSH	240	-	6

SILOVASES



Sphère 9cm



Fluette

les vases et soliflores soliflor and vases

Le grand vase SV28CM est tout particulièrement apprécié des orchidées qui captent la lumière par leurs feuilles mais aussi par leurs racines !
La Sphère est parfaite pour accueillir un petit bouquet de table, et Fluette pour présenter une jolie fleur en solitaire.

The tall vase SV28CM is especially appreciated by the Orchids as they take a part of the sun beams directly by their roots !
Sphere is perfect to hold a little bouquet, and Fluette to dress a nice solo flower.



SV28CM



SPH09CM



FLUETTE

Ref.	H (mm)	D (mm)	Pcs/CTN
SV28CM	280	100	6
SPH09CM	120	90	10
FLUETTE	175	95	12

SILOFAMES

SF08CM, SF13CM, SF19CM



les photophores photophores

Ces photophores fonctionnent avec des bougies chauffe-plat standard.
L'effet de lévitation est bluffant!
La flamme éclaire à 360°, même en dessous.
Un tube pare-vent permet de les utiliser à l'extérieur.

These photophores use standard tealight candles.
Their amazing levitation effect to the flame is amazing!
The ray of light goes all around, even below the candle holder.
The optional windscreen can be used outside.



*SFWIND est un
pare-vent qui
se pose autour
de SF08CM ou
SF13CM.

*SFWIND is a
windscreen to
dispose around
SF08CM or
SF13CM.

Ref.	Designation	H (mm)	D (mm)	Pcs/CTN
SF08CM	Photophore 8cm	80	60	20
SF13CM	Photophore 13cm	130	60	20
SF19CM	Photophore 19cm	190	60	20
SFWIND*	Pare-vent Wind Screen	200	70	20



boutique en ligne / online store :

www.silodesign.com

sur le café et le thé / about coffee and tea :

www.00-01.coffee

Les photos du catalogue ne sont pas contractuelles, des modifications peuvent être apportées aux produits, et aux prix, sans préavis.

Les dimensions indiquées sur ce catalogue peuvent varier légèrement sur les objets réels.

Edition de Jan. 2021. (Version 2021.1.2)
Copyrights © Silodesign™

The photos of this catalogue are not contractual. Some modifications can be made on the products or price without further notification.

The dimensions written on this catalogue can be slightly different on the real items.

Edition of Jan. 2021 (Version 2021.1.2)
Copyrights © Silodesign™



SILODESIGN

2021

SILODESIGN™ @ CHÂTEAU MANIEU - 33126 LA RIVIERE - FRANCE

sales@silodesign.com ★ tel.+33 954 13 43 13